FKC 2,5/ 5-STF - Printconnectoren

1910555

https://www.phoenixcontact.com/nl/producten/1910555

Let erop dat de in dit pdf-document weergegeven gegevens uit onze online catalogus zijn gegenereerd. De volledige gegevens treft u aan in de gebruikersdocumentatie. Onze Algemene gebruiksvoorwaarden voor downloads zijn van kracht





Printconnector, nominale doorsnede: 2,5 mm^2, kleur: groen, nominale stroom: 12 A, nominale spanning (III/2): 320 V, contactoppervlak: Sn, type contactaansluiting: Bus, aantal potentialen: 5, aantal rijen: 1, aantal polen: 5, aantal aansluitingen: 5, artikelfamilie: FKC 2,5/..-STF, rastermaat: 5 mm, aansluitmethode: Push-in-veerdrukaansluiting, aansluitrichting ader/printplaat: 0 °, vergrendelingshaak: - Vergrendelingshaak, steeksysteem: COMBICON MSTB 2,5, vergrendeling: Schroefvergrendeling, bevestigingsmethode: Schroefflens, verpakkingsmethode: verpakt in karton

Uw voordelen

- Geen gereedschap nodig, tijdbesparende push-in-aansluiting
- Intuïtief bedienbaar door met kleur geaccentueerde bedieningsknop
- snel en comfortabel testen via geïntegreerde testmogelijkheid
- Schroefbare flens voor de grootst mogelijke mechanische stabiliteit
- met MSTB 2,5-familie te combineren

Commerciële gegevens

Artikelnummer	1910555
Verpakkingseenheid	100 Stuks
Minimale bestelhoeveelheid	100 Stuks
Verkoopcode	AACFAD
Productcode	AACFAD
GTIN	4017918175337
Gewicht per stuk (inclusief verpakking)	9,363 g
Gewicht per stuk (exclusief verpakking)	9,25 g
Douanetariefnummer	85366990
Land van herkomst	DE

Technische gegevens

Artikeleigenschappen

Producttype	Printconnector
Productfamilie	FKC 2,5/..-STF
Productlijn	COMBICON Connectors M
bouwvorm	standaard
aantal polen	5
Rastermaat	5 mm
Aantal Aansluitingen	5
Aantal rijen	1
Aantal potentialen	5
Type bevestiging	Schroefflens

Elektrische eigenschappen

Eigenschappen

nominale stroom I_N	12 A
nominale spanning U_N	320 V
Contactweerstand	1,6 mΩ
Nominale spanning (III/3)	320 V
teststootspanning (III/3)	4 kV
nominale spanning (III/2)	320 V
teststootspanning (III/2)	4 kV
Nominale spanning (II/2)	630 V
teststootspanning (II/2)	4 kV

aansluitgegevens

Aansluittechniek

bouwvorm	standaard
Connectorsysteem	COMBICON MSTB 2,5
nominale aderdoorsnede	2,5 mm²
Type contactaansluiting	Bus

Vergrendeling

Type vergrendeling	Schroefvergrendeling
Type bevestiging	Schroefflens
Aanhaalmoment	0,25 Nm ... 0,3 Nm (In extreme klimatologische omstandigheden raden we het minimale aandraaimoment aan.)

Aderaansluiting

Aansluitmethode	Push-in-veerdrukaansluiting
aansluitrichting ader/printplaat	0 °
Aderdoorsnede massief	0,2 mm² ... 2,5 mm²
Aderdoorsnede soepel	0,2 mm² ... 2,5 mm²

Aderdoorsnede AWG	24 ... 12
aderdoorsnede soepel met adereindhuls zonder kunststofhuls	0,25 mm² ... 2,5 mm²
aderdoorsnede soepel met adereindhuls met kunststofhuls	0,25 mm² ... 2,5 mm²
2 aders met dezelfde doorsnede flexibel met TWIN-adereindhuls met kunststofhuls	0,5 mm² ... 1,5 mm²
teststift a x b / diameter	2,8 mm x 2,0 mm / 2,0 mm
Striplengte	10 mm

gegevens met betrekking tot adereindhulzen zonder isolatiekraag

aanbevolen perstang	1212034 CRIMPFOX 6
adereindhulzen zonder isolatiekraag, volgens DIN 46228-1	doorsnede: 0,5 mm²; lengte: 8 mm ... 10 mm
	doorsnede: 0,75 mm²; lengte: 8 mm ... 10 mm
	doorsnede: 1 mm²; lengte: 8 mm ... 10 mm
	doorsnede: 1,5 mm²; lengte: 8 mm ... 10 mm
	doorsnede: 2,5 mm²; lengte: 10 mm

gegevens met betrekking tot adereindhulzen met isolatiekraag

aanbevolen perstang	1212034 CRIMPFOX 6
adereindhulzen met isolatiekraag, volgens DIN 46228-4	doorsnede: 0,5 mm²; lengte: 8 mm ... 10 mm
	doorsnede: 0,75 mm²; lengte: 8 mm ... 10 mm
	doorsnede: 1 mm²; lengte: 8 mm ... 10 mm
	doorsnede: 1,5 mm²; lengte: 10 mm
	doorsnede: 2,5 mm²; lengte: 10 mm

Materiaal

Materiaal - contakt

Opmerking	WEEE/RoHS-conform, whisker-vrij volgens IEC 60068-2-82/JEDEC JESD 201
materiaal contact	Cu-legering
Oppervlakte-toestand	vertind
metalen oppervlak aansluiting (coating)	tin (4 µm - 8 µm Sn)
metalen oppervlak contactbereik (coating)	tin (4 µm - 8 µm Sn)

Materiaal - behuizing

Kleur (Behuizing)	groen (6021)
Isolatiemateriaal	PA
isolatiemateriaalgroep	I
CTI volgens IEC 60112	600
Brandbaarheidsklasse volgens UL 94	V0
Gloeidraad-ontvlambaarheidsnummer GWFI volgens EN 60695-2-12	850
Gloeidraad-ontvlambaarheidstemperatuur GWIT volgens EN 60695-2-13	775
Temperatuur van de kogeldruktest volgens EN 60695-10-2	125 °C

Materiaalgegevens - bedieningselement

Kleur (Bedieningselement)	oranje (2003)
Isolatiemateriaal	PBT
isolatiemateriaalgroep	I
CTI volgens IEC 60112	600
Brandbaarheidsklasse volgens UL 94	V0

Afmetingen

Maatschets	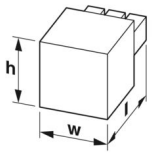
Rastermaat	5 mm
Breedte [b]	35,02 mm
Hoogte [h]	15 mm
Lengte [l]	25,73 mm

Montage

Flens

Aanhaalmoment	0,25 Nm ... 0,3 Nm (In extreme klimatologische omstandigheden raden we het minimale aandraaimoment aan.)

Opmerking

Aanwijzing voor de bediening	COMBICON-connectoren zijn volgens DIN EN 61984 connectoren zonder schakelvermogen (COC). Bij gebruik volgens de voorschriften mogen zij alleen spanningsloos of onbelast worden ingestoken of losgenomen.

Mechanische tests

Aderaansluiting

testspecificatie	DIN EN 60999-1 (VDE 0609-1):2000-12
resultaat	Test doorstaan

testen op beschadiging en losraken van de ader

testspecificatie	DIN EN 60999-1 (VDE 0609-1):2000-12
resultaat	Test doorstaan

Meerdere keren aansluiten en losmaken

testspecificatie	DIN EN 60999-1 (VDE 0609-1):2000-12
resultaat	Test doorstaan

trektest

testspecificatie	DIN EN 60999-1 (VDE 0609-1):2000-12
aderdoorsnede/adersoort/gewenste waarde trekkracht/werkelijke waarde trekkracht	0,2 mm² / massief / > 10 N
	0,2 mm² / soepel / > 10 N

	2,5 mm² / massief / > 50 N
	2,5 mm² / soepel / > 50 N

steek- en trekkrachten

testspecificatie	DIN EN 60512-13-2:2006-11
resultaat	Test doorstaan
Aantal cycli	25
steekkracht per pool ca.	8 N
trekkracht per pool ca.	6 N

Bestendigheid van opschriften

testspecificatie	DIN EN 60068-2-70:1996-07
resultaat	Test doorstaan

polarisatie en codering

testspecificatie	DIN EN 60512-13-5:2006-11
resultaat	Test doorstaan

visuele inspectie

testspecificatie	DIN EN 60512-1-1:2003-01
resultaat	Test doorstaan

inspectie afmetingen

testspecificatie	DIN EN 60512-1-2:2003-01
resultaat	Test doorstaan

Omgevings- en levensduuromstandigheden

levensduurtest

testspecificatie	DIN EN 60512-9-1 (VDE 0687-512-9-1):2010-12
piekstootspanning op zeeniveau	4,8 kV
isolatieweerstand R_1	1,6 mΩ
isolatieweerstand R_2	1,5 mΩ
steekcycli	25
isolatieweerstand naast elkaar gemonteerde polen	> 5 MΩ

klimaattest

testspecificatie	DIN EN ISO 22479:2022-08
corrosiebelasting	0,2 dm^3 SO_2 op 300 dm^3/40 °C/1 cyclus
warmtebelasting	105 °C/168 h
piekwisselspanning	2,21 kV

Trillingstest

testspecificatie	DIN EN 60068-2-6 (VDE 0468-2-6):2008-10
frequentie	10 - 150 - 10 Hz
sweep-snelheid	1 octaaf/min.
amplitude	0,35 mm (10 Hz ... 60,1 Hz)
Versnelling	5g (60,1 Hz ... 150 Hz)

testduur per as	2,5 h
testrichtingen	X-, Y- en Z-as

Schokken

testspecificatie	DIN EN 60068-2-27 (VDE 0468-2-27):2010-02
schokvorm	halfsinusvormig
Versnelling	30g
schokduur	18 ms
testrichtingen	X-, Y- en Z-as (pos. en neg.)

Spoorwegtoepassing schokken

Versnelling	30g
schokduur	18 ms
testrichtingen	X-, Y- en Z-as (pos. en neg.)

Omgevingsomstandigheden

Omgevingstemperatuur (opslag/transport)	-40 °C ... 70 °C
Relatieve luchtvochtigheid (opslag/transport)	30 % ... 70 %
omgevingstemperatuur (montage)	-5 °C ... 100 °C
omgevingstemperatuur (bedrijf)	-40 °C ... 105 °C (afhankelijk van de deratingcurve)

Elektrische tests

thermische test | testgroep C

testspecificatie	DIN EN 60512-5-1:2003-01
getest aantal polen	16

isolatieweerstand

testspecificatie	DIN EN 60512-3-1:2003-01
isolatieweerstand naast elkaar gemonteerde polen	> 5 MΩ

Lucht- en kruipwegen |

testspecificatie	DIN EN 60664-1 (VDE 0110-1):2008-01
isolatiemateriaalgroep	I
Kruipstroomvastheid (DIN EN 60112 (VDE 0303-11))	CTI 600
nominale isolatiespanning (III/3)	320 V
Nominale stootspanning (III/3)	4 kV
minimale waarde van de luchtweg - niet-homogeen veld (III/3)	3 mm
minimale waarde van de kruipweg (III/3)	4 mm
nominale isolatiespanning (III/2)	320 V
Nominale stootspanning (III/2)	4 kV
minimale waarde van de luchtweg - niet-homogeen veld (III/2)	3 mm
minimale waarde van de kruipweg (III/2)	3 mm
nominale isolatiespanning (II/2)	630 V
Nominale stootspanning (II/2)	4 kV
minimale waarde van de luchtweg - niet-homogeen veld (II/2)	3 mm
minimale waarde van de kruipweg (II/2)	3,2 mm

Verpakkingsinformatie

verpakkingsmethode	verpakt in karton

Tekeningen

diagram

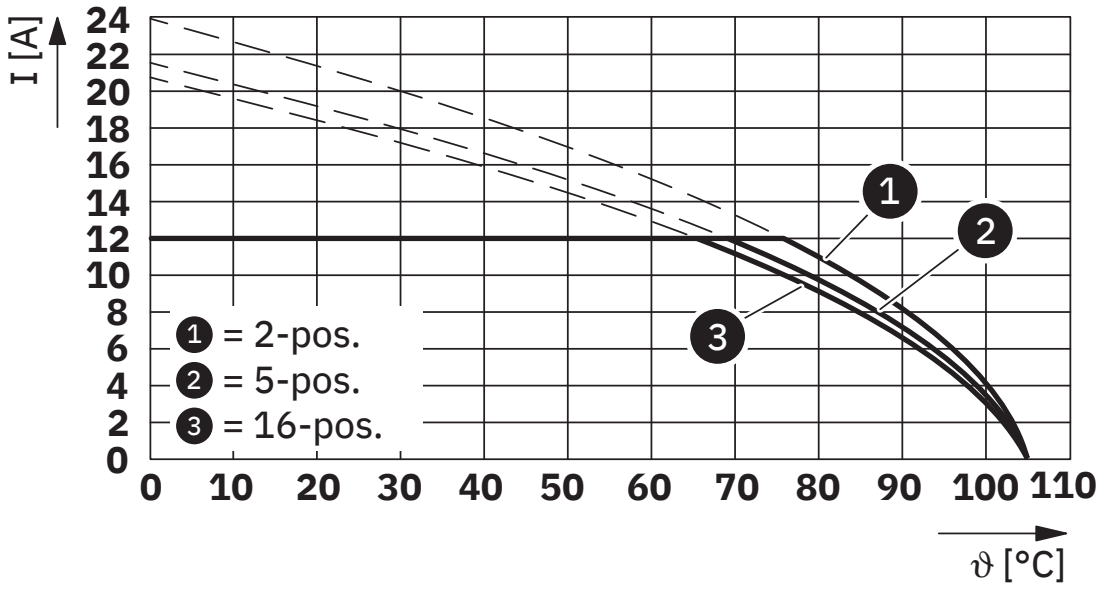

Type: FKC 2,5/...-STF met DFK-MSTB 2,5/...-GF

Toelatingen

To download certificates, visit the product detail page: https://www.phoenixcontact.com/nl/producten/1910555

CSA
Toelatings-ID: 2406780

	Nominale spanning U_N	Nominale stroom I_N	Doorsnede AWG	Doorsnede mm^2
B				
	300 V	12 A	24 - 12	-
D				
	300 V	10 A	24 - 12	-

cULus Recognized
Toelatings-ID: E60425-19931011

	Nominale spanning U_N	Nominale stroom I_N	Doorsnede AWG	Doorsnede mm^2
B				
	300 V	10 A	26 - 12	-
D				
	300 V	10 A	26 - 12	-

VDE Zeichengenehmigung
Toelatings-ID: 40004701

	Nominale spanning U_N	Nominale stroom I_N	Doorsnede AWG	Doorsnede mm^2
keine				
	250 V	12 A	-	0,2 - 2,5

Classificaties

ECLASS

ECLASS-13.0	27460202
ECLASS-15.0	27460202

ETIM

ETIM 10.0	EC002638

UNSPSC

UNSPSC 21.0	39121400

Environmental product compliance

EU RoHS

Voldoet aan de eisen van de RoHS-richtlijn	Ja, Geen uitzonderingsregelingen

China RoHS

Environment friendly use period (EFUP)	EFUP-E
	Geen gevaarlijke stoffen boven de grenswaarden

EU REACH SVHC

Aanduiding van REACH-kandidaatstof (CAS-nr.)	Geen stof met een massafractie van meer dan 0,1 %

EF3.1 Klimaatverandering

CO2e kg	0,052 kg CO2e

Phoenix Contact 2026 © - Alle rechten voorbehouden
https://www.phoenixcontact.com

PHOENIX CONTACT B.V.
Hengelder 56 6902 PA Zevenaar
Postbus 246 6900 AE Zevenaar
(0316) 59 17 20
sales@phoenixcontact.nl